

# Nachhaltigkeitsbericht 2022

## Faktenblatt

# Eigentumsverhältnisse, Umsatz, Mitarbeiter:innen, Standorte

Kennzahlen  
auf einen Blick

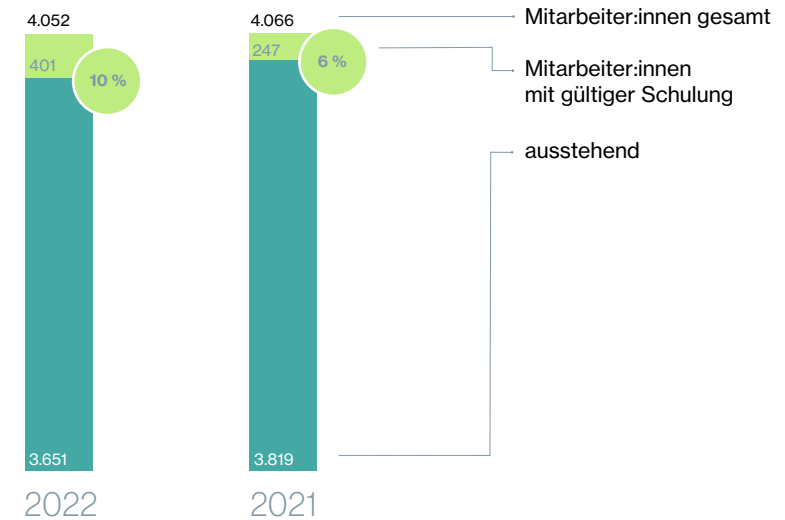
	<b>2022</b>	<b>2021</b>	<b>2020</b>
Roheisenbezug in Tt	1.975	1.981	1.561
Rohstahlproduktion in Tt	2.299	2.281	1.816
Grobblechproduktion in Tt	1.841	1.782	1.406
davon Dillingen in Tt	1.261	1.237	1.000
davon Dunkerque in Tt	580	545	406
Umsatzerlöse nach Ländern in Mio. €			
Deutschland	1.329	879	575
Frankreich	144	124	268
übrige EU-Staaten	765	488	380
übriger Export	424	223	207
Umsatzerlöse gesamt	2.662	1.714	1.430
Belegschaft/Mitarbeiter (ohne Auszubildene) per 31.12.			
in Dillingen	3.525	3.565	3.925
in Dünkirchen (Dillinger France)	527	510	513
Anlagevermögen in Mio. €	1.853	1.904	1.948
Investitionen in Mio. €	29	7	13
Eigenkapital in Mio. €	1.544	1.394	1.304
EBITDA in Mio. €	408	173	-50
EBIT in Mio. €	347	112	-119

## Schulungsstand der im Bereich Compliance verpflichtend zu schulenden Mitarbeiter:innen im Berichtsjahr

Aufgrund einer Überarbeitung des Schulungskonzepts in 2022 können keine Vergleichswerte zu Vorjahren angegeben werden.

	<b>SHS</b>	<b>Dillinger</b>
Gesamt	538	580
Mit gültiger Schulung	515	448
Prozent	96 %	77 %

## Im Berichtsjahr zu Ethikbelangen geschulte Mitarbeiter:innen



<b>SHS</b>	<b>2022</b>	<b>2021</b>
Gesamt	793	775
Mit gültiger Schulung	194	265
Prozent	24 %	34 %

## Im Berichtsjahr zu Compliance geschulte Auszubildende

SHS bietet keine Ausbildungsplätze an.

	<b>Dillinger</b>
Gesamt	254
Teilnehmer Präsenzschulung	194
Prozent	76 %

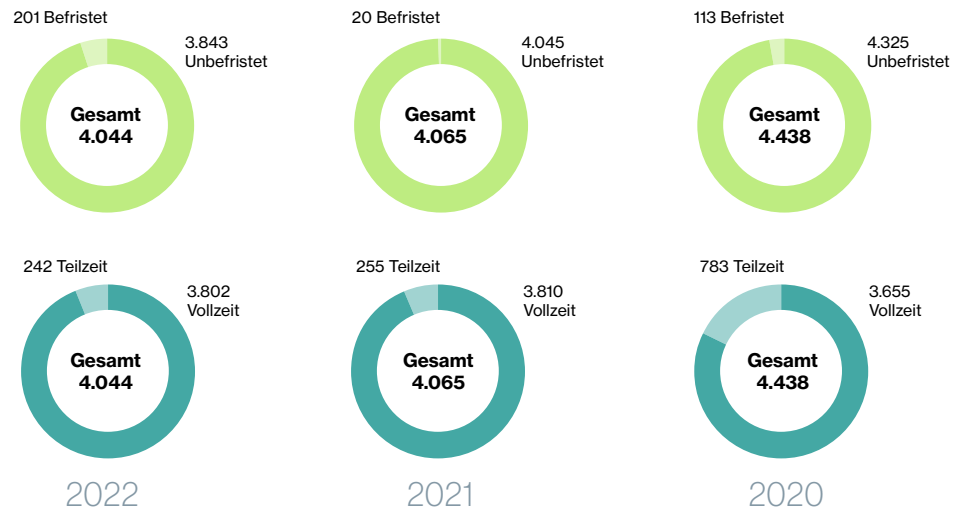
## Meldungen über das Hinweisgebersystem

Hinweise, die auf ein potentielles Fehlverhalten in mehr als einer Gesellschaft hindeuten, werden jeweils bei allen betroffenen Gesellschaften berücksichtigt.

	<b>2022</b>	<b>2021</b>	<b>2020</b>
SHS	1	2	1
Dillinger	1	3	1
Gesamt	1	5	1

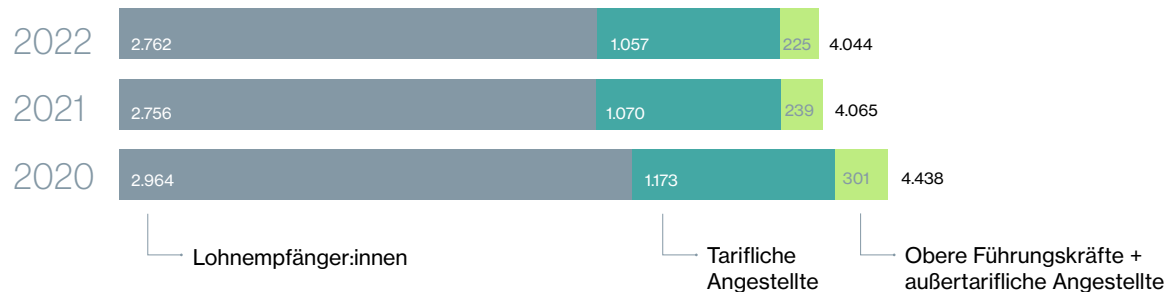
# Beschäftigung, Arbeitsbedingungen, Arbeitnehmerrechte

## Anzahl Mitarbeiter:innen nach Art des Beschäftigungsverhältnisses



SHS	2022	2021	2020
Befristet	3	0	4
Unbefristet	790	775	543
Teilzeit	119	117	80
Vollzeit	674	658	467
Gesamt	793	775	547

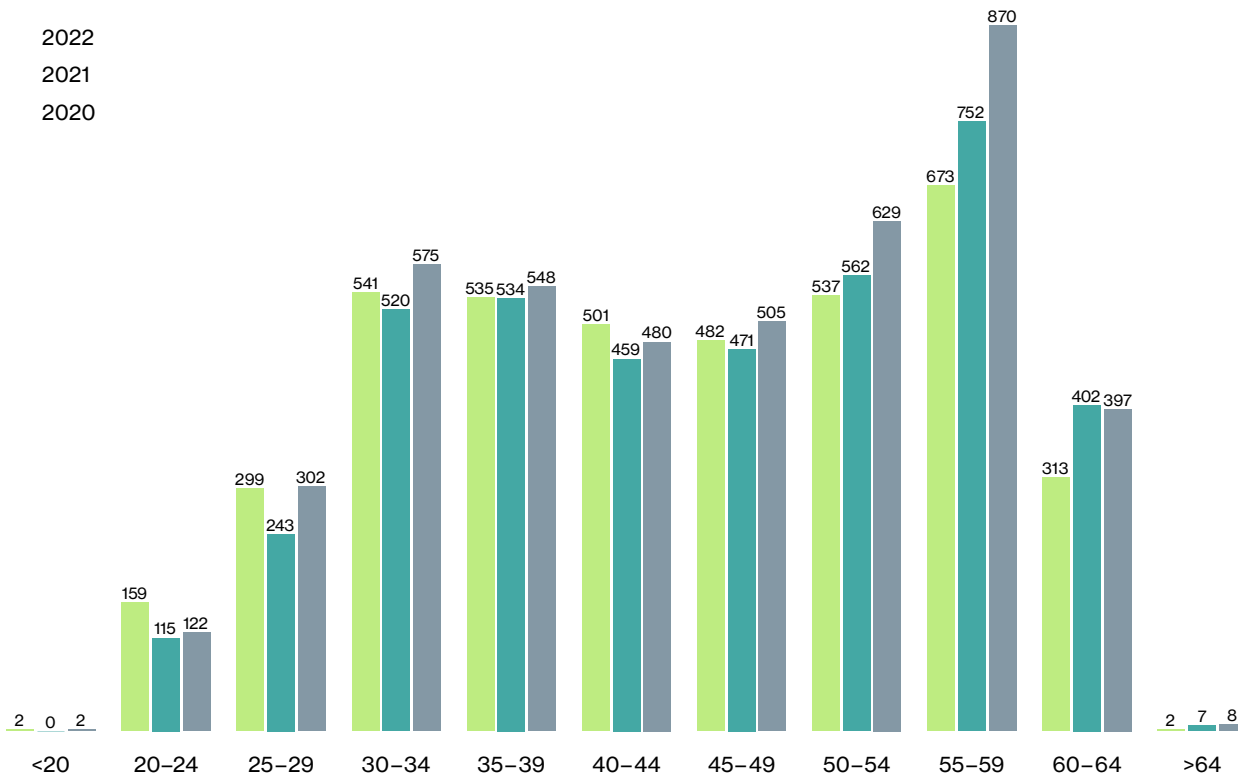
## Anzahl Mitarbeiter:innen nach Mitarbeiter:innengruppen



SHS	2022	2021	2020
Obere Führungskräfte + Außertarifliche Angestellte	351	347	204
Tarifliche Angestellte	442	428	343
Lohnempfänger:innen	0	0	0
Gesamt	793	775	547

# Beschäftigung, Arbeitsbedingungen, Arbeitnehmerrechte

Anzahl Mitarbeiter:innen nach Altersgruppe



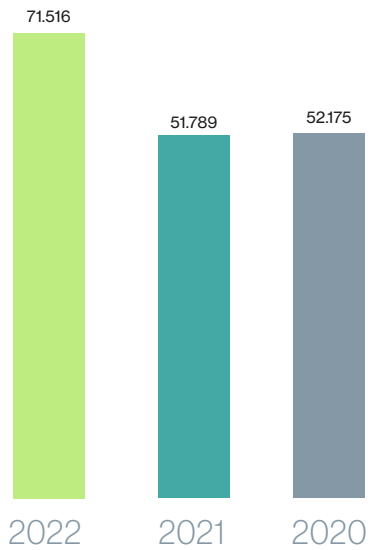
SHS	2022	2021	2020
<20	0	0	0
20-24	8	5	5
25-29	42	28	23
30-34	72	69	51
35-39	98	115	80
40-44	138	122	90
45-49	106	98	60
50-54	129	130	85
55-59	133	124	89
60-64	58	75	60
>64	9	9	4
Betriebszugehörigkeit in Jahren Ø	17	18	18

Durchschnittliche Betriebszugehörigkeit der Mitarbeiter:innen in Jahren



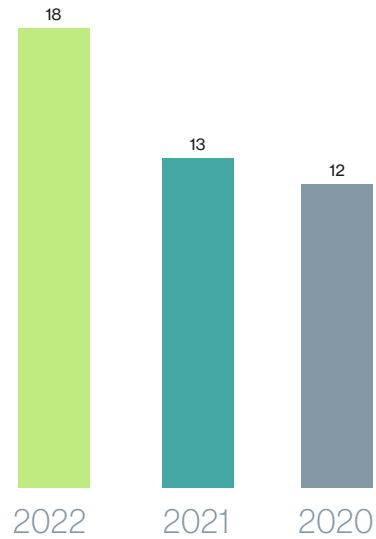
	2022	2021	2020
Mitarbeiter:innen OHG	1059	1052	1083

Aufgewendete Stunden für Weiterbildung  
Gesamt in Stunden



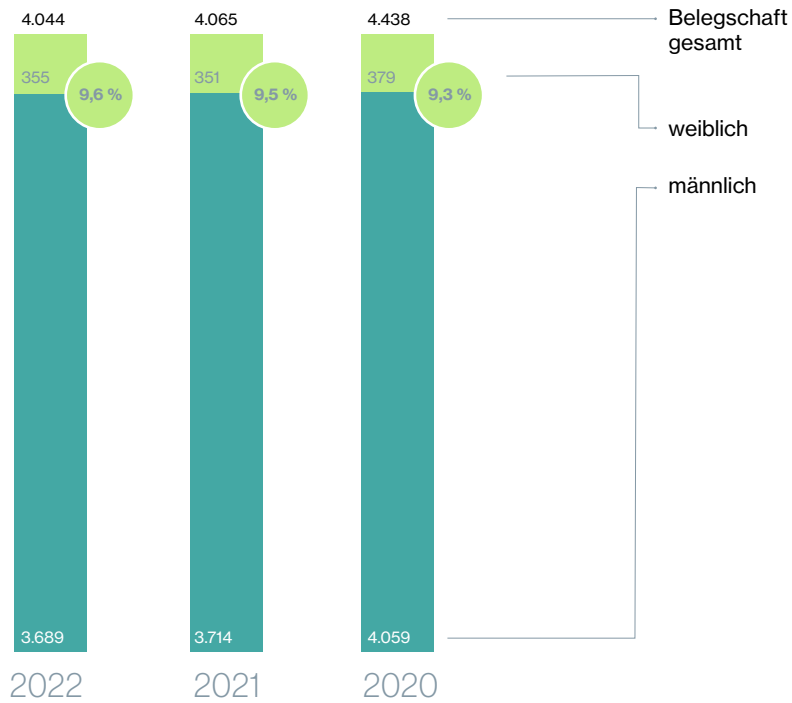
SHS	2022	2021	2020
Gesamt	12.950	8.344	1.317

Aufgewendete Stunden für Weiterbildung  
pro Mitarbeiter:in in Stunden



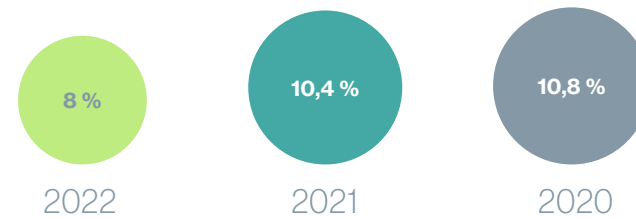
SHS	2022	2021	2020
Gesamt	16	11	2

## Anzahl Mitarbeiter:innen nach Geschlecht



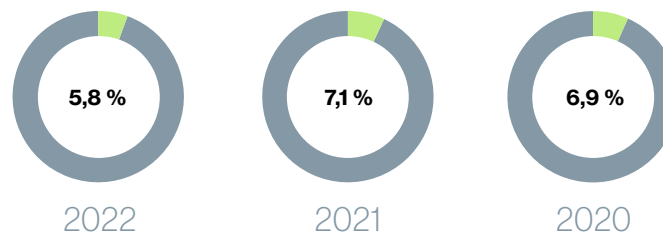
SHS	2022	2021	2020
Anzahl Mitarbeiter	545	538	351
Anzahl Mitarbeiterinnen	248	237	196
Frauenanteil	31,3 %	30,6 %	35,8 %

## Frauenanteil in Führungspositionen (Obere Führungskräfte + außertarifliche Angestellte)



SHS	2022	2021	2020
Gesamt	15,1 %	15,0 %	17,2 %

## Schwerbehindertenquote

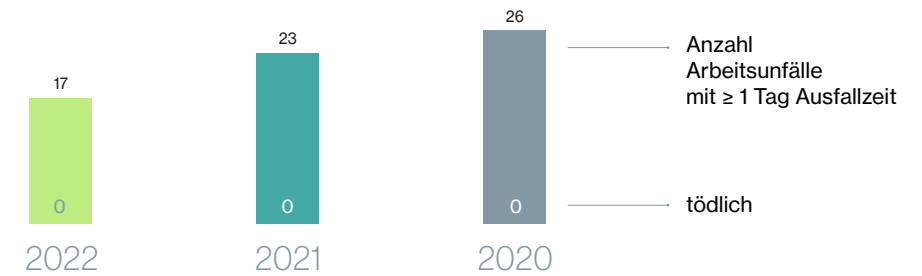


SHS	2022	2021	2020
Gesamt	3,5 %	4,0 %	4,9 %



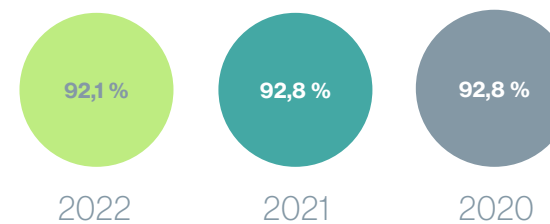
# Arbeitssicherheit und Gesundheitsschutz

## Anzahl Unfälle



<b>SHS</b>	<b>2022</b>	<b>2021</b>	<b>2020</b>
Unfälle	0	0	0
tödlich	0	0	0

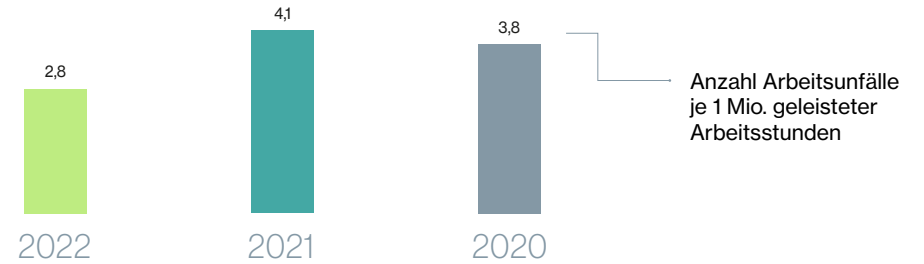
## Gesundheitsquote



<b>SHS</b>	<b>2022</b>	<b>2021</b>	<b>2020</b>
Gesamt	94,5 %	96,7 %	96,8 %

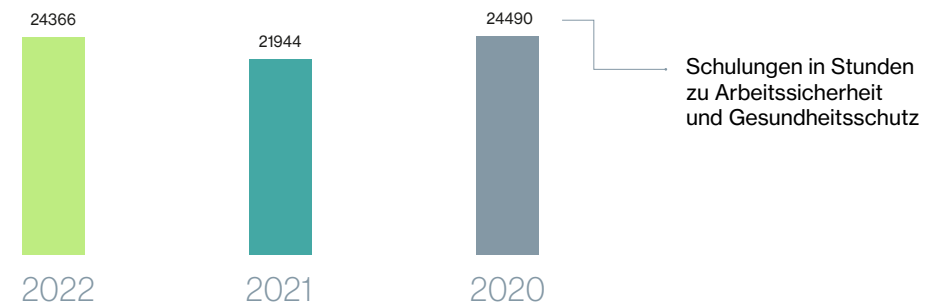
# Arbeitssicherheit und Gesundheitsschutz

## Unfallhäufigkeit

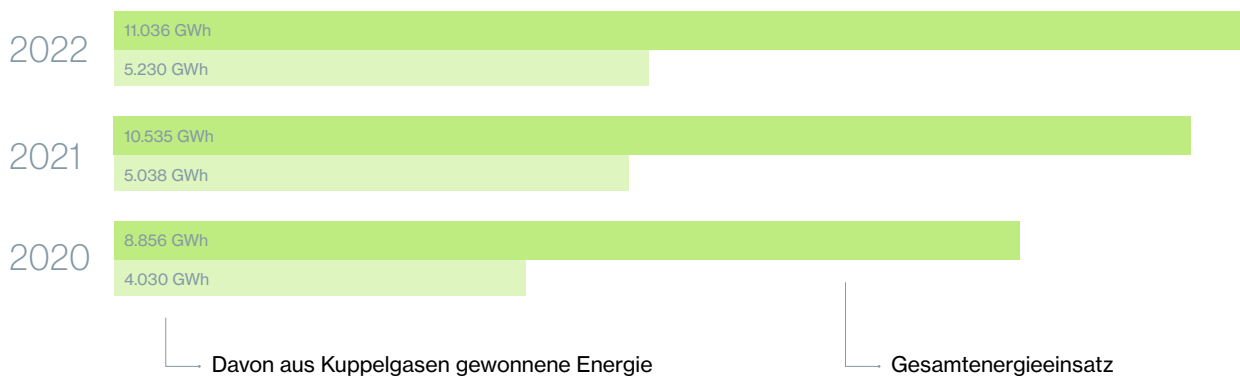
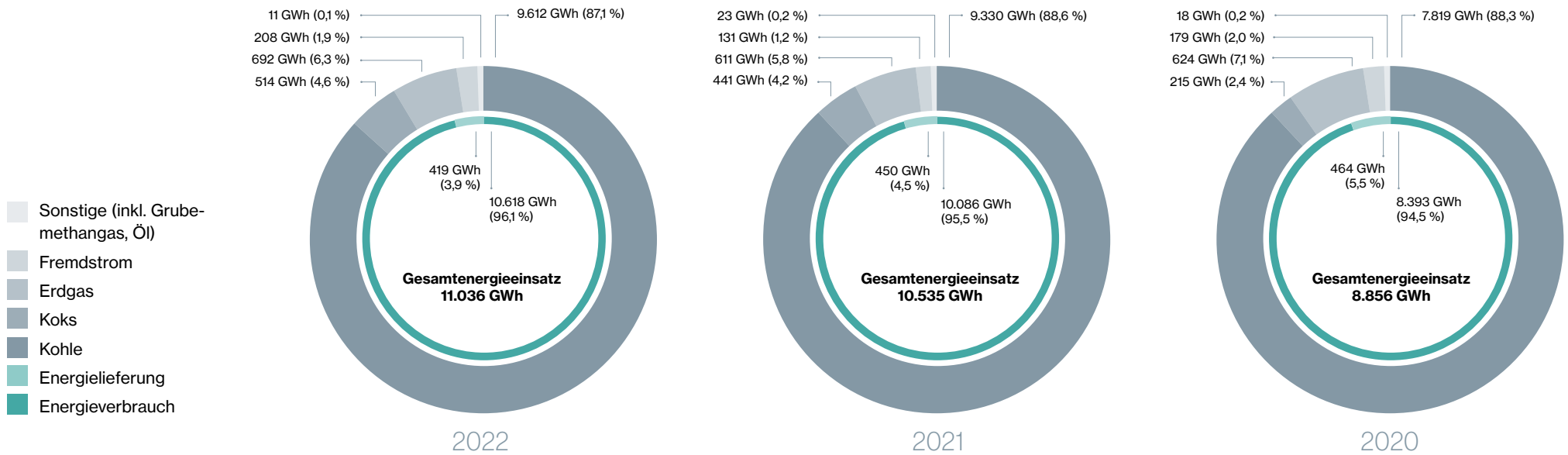


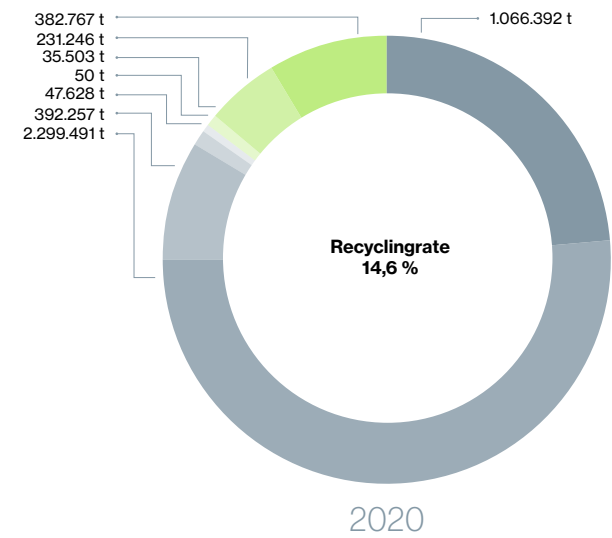
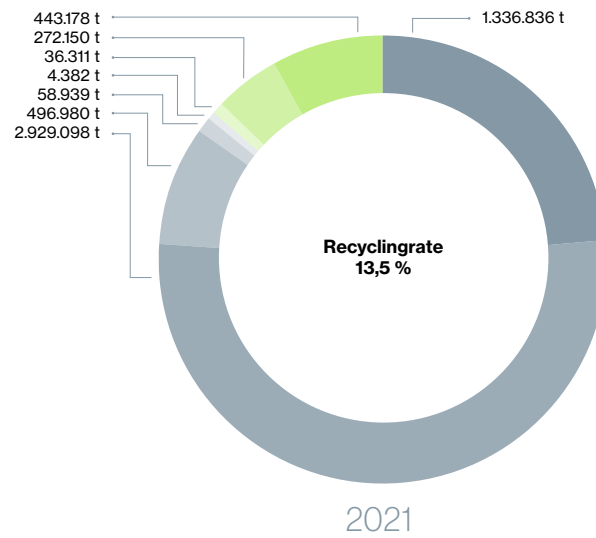
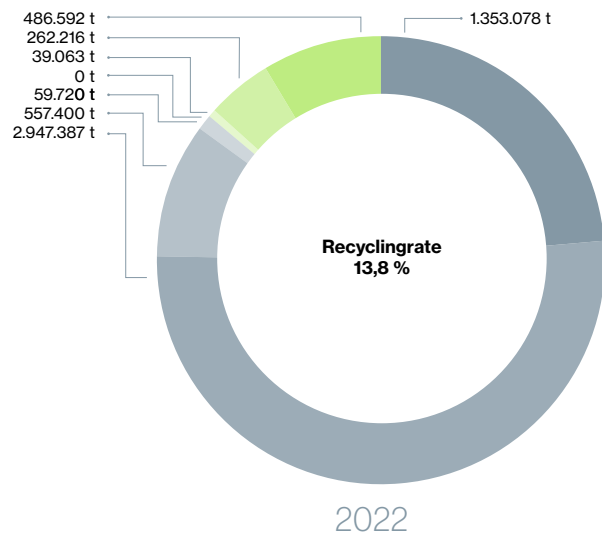
SHS	2022	2021	2020
Gesamt	0	0	0

## Mitarbeiter:innenschulungen zu Arbeitssicherheit und Gesundheitsschutz



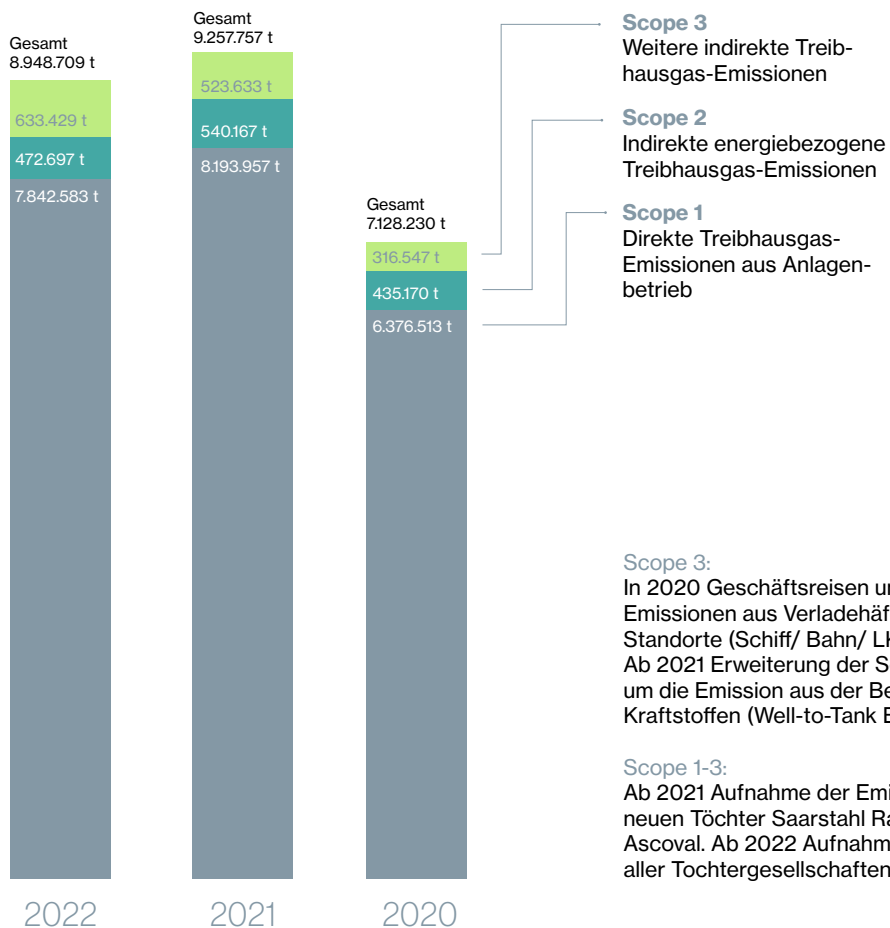
SHS	2022	2021	2020
Gesamt	6.803	2.730	597



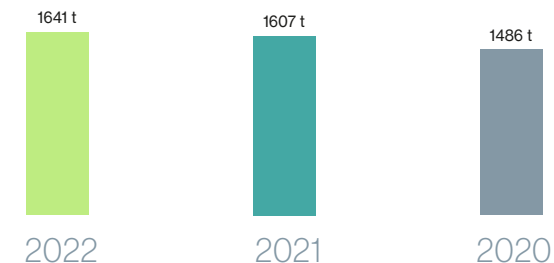


- Schrotteinsatz
- Kreislaufstoffe
- recycelte Reduktionsmittel, Brennstoffe von ZKS
- Halbzeugzukauf
- Legierungsmiteinsatz
- Zuschlagstoffe, Schlackenbildnereinsatz
- Erze
- Reduktionsmittel, Brennstoffe, Aufheizmittel (extern)

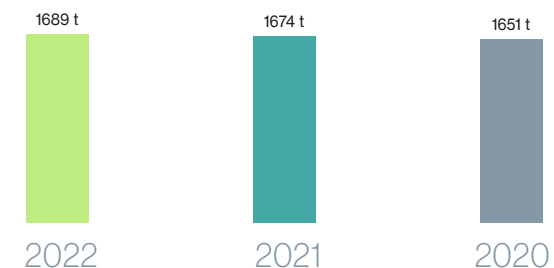
Die Angaben der CO<sub>2</sub>-Emissionen beziehen sich auf die gesamte SHS-Guppe inkl. aller Töchter.



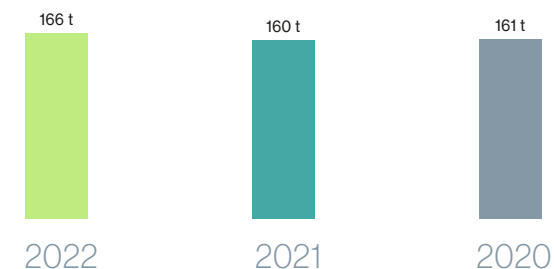
## NOx-Emissionen gesamt

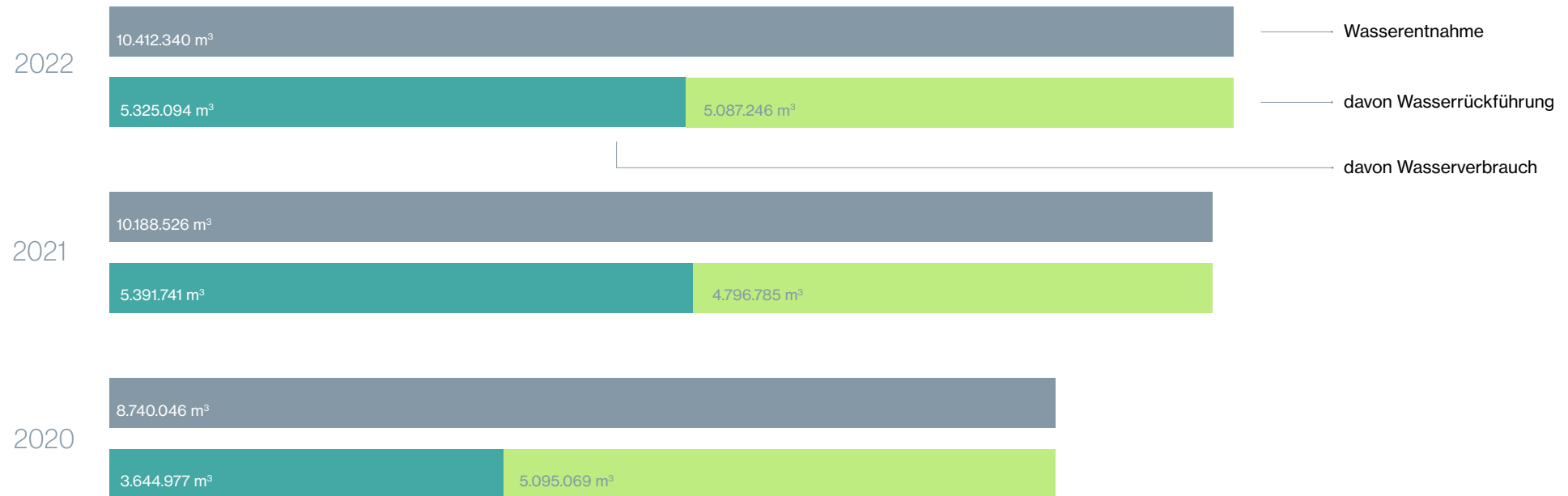


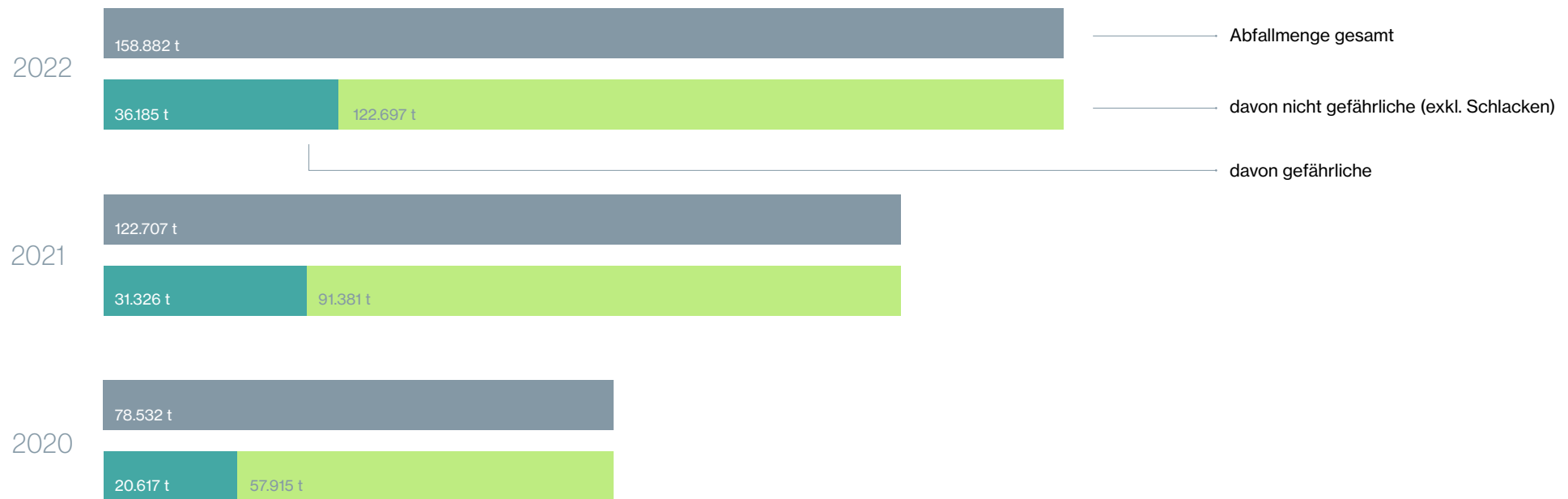
## SO<sub>2</sub>-Emissionen gesamt



## Gefasste Staubemissionen gesamt



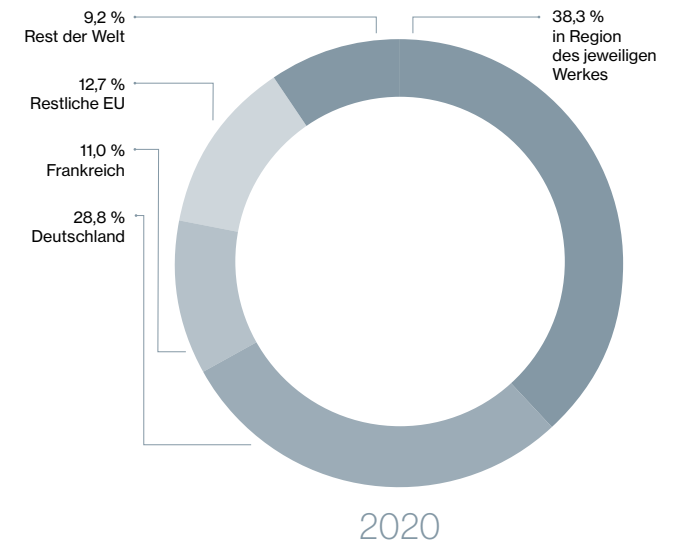
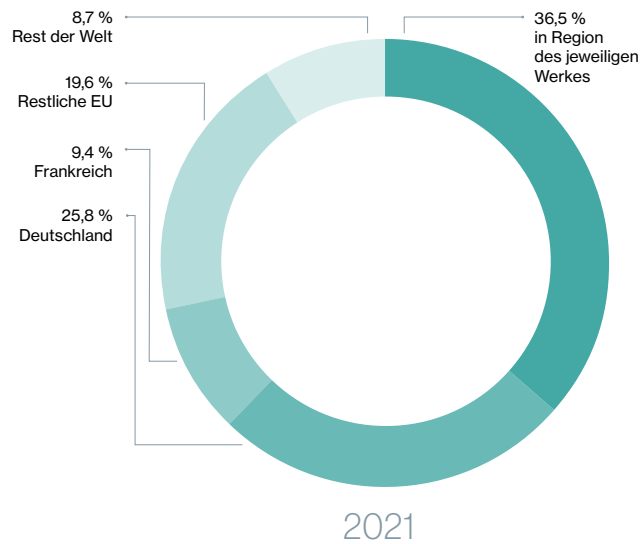
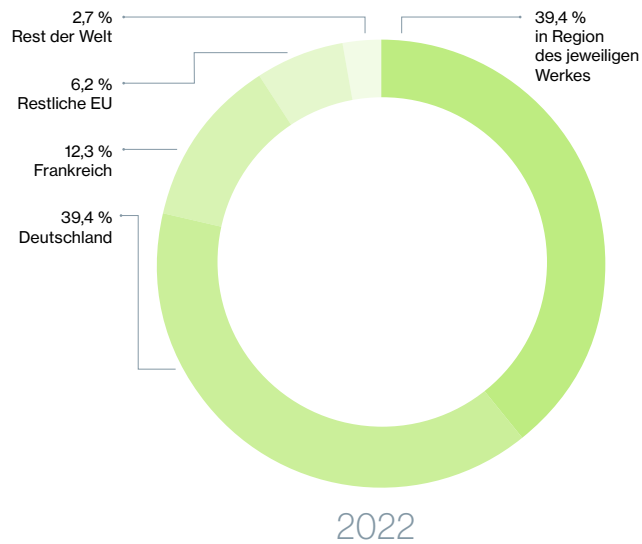




# Verantwortung in der Lieferkette

## Anteil an Ausgaben für lokale Lieferanten (ohne Rohstoffe)

Die Angaben beziehen sich auf die Unternehmen AG der Dillinger Hüttenwerke und Saarstahl AG, inklusive der Vorstufen Kokerei und Roheisenproduktion.





**Zukunft machen wir.**

Pure<sup>+</sup>  
Steel

**Verantwortlich:**

Kommunikation, SHS – Stahl-Holding-Saar  
Qualitätsmanagement, Aktien-Gesellschaft  
der Dillinger Hüttenwerke.

Weitere Daten und unternehmensrelevante  
Informationen und Aktivitäten, finden Sie  
auf den Internetseiten:

[www.stahl-holding-saar.de](http://www.stahl-holding-saar.de)  
[www.dillinger.de](http://www.dillinger.de)

**DILLINGER** 